



# HOUSING STABILITY PROGRAM



## ABOUT OUR PROGRAM

The Housing Stability Advisor Program aims to help families facing risk of homelessness through wraparound case management services. This includes temporary financial assistance for rent. In addition, a focus on developing a plan for financial empowerment will be offered.

FY 2023 Income Limits Summary: Los Angeles County, CA								
Income Limit	Household Size							
Area Median Income (AMI)	1	2	3	4	5	6	7	8
Very Low (50%) Income Limits (\$)	\$44,150	\$50,450	\$56,750	\$63,050	\$68,100	\$73,150	\$78,200	\$83,250
Extremely Low Income Limits (\$)	\$26,500	\$30,300	\$34,100	\$37,850	\$40,900	\$43,950	\$46,950	\$50,560

## DOCUMENTATION REQUIRED


- W-9 (IF AVAILABLE)
- LEASE OR RENTAL AGREEMENT
- GENERAL LEDGER OR SCHEDULE OF OVERDUE PAYMENT
- EVICTION NOTICE (IF ANY) INCLUDING 3-DAY, 60-DAY, 90-DAY, OR UNLAWFUL DETAINER IF GIVEN
- ALL INCOME FOR ADULTS IN HOUSEHOLD


## ELIGIBILITY

- Reside in the City of Los Angeles
- Household consisting of one or more minor children (17 and under)
- Total household income needs to fall below 50% AMI (see chart above)
- Household currently not receiving assistance with Housing Vouchers (Section 8, Housing Choice, etc.)

FOR MORE INFORMATION, OR TO MAKE AN APPOINTMENT CALL US

 310.832.1145

 [info@toberman.org](mailto:info@toberman.org)

 131 N. Grand Ave. San Pedro, CA 90731





TOBERMAN NEIGHBORHOOD CENTER



# PROGRAMA DE ESTABILIDAD DE VIVIENDA

¿Necesita ayuda con la asistencia de alquiler?

## ACERCA DE NUESTRO PROGRAMA

El Programa de Asesores de Estabilidad de Vivienda tiene como objetivo ayudar a las familias que enfrentan el riesgo de quedarse sin hogar a través de servicios integrales de administración de casos. Esto incluye asistencia financiera temporal para el alquiler. Además, se ofrecerá un enfoque en el desarrollo de un plan de empoderamiento financiero.

FY 2023 Income Limits Summary: Los Angeles County, CA								
Income Limit	Household Size							
Area Median Income (AMI)	1	2	3	4	5	6	7	8
Very Low (50%) Income Limits (\$)	\$44,150	\$50,450	\$56,750	\$63,050	\$68,100	\$73,150	\$78,200	\$83,250
Extremely Low Income Limits (\$)	\$26,500	\$30,300	\$34,100	\$37,850	\$40,900	\$43,950	\$46,950	\$50,560

## DOCUMENTACIÓN REQUERIDA

- W-9 (SI ESTÁ DISPONIBLE)
- CONTRATO DE ARRENDAMIENTO O ALQUILER
- LIBRO MAYOR O CALENDARIO DE PAGOS VENCIDOS
- AVISO DE DESALOJO (SI HAY) INCLUYENDO 3 DÍAS, 60 DÍAS, 90 DÍAS O DETENCIÓN ILEGAL SI SE OTORGA
- TODOS LOS INGRESOS PARA ADULTOS DEL HOGAR


## ELEGIBILIDAD

- Residir en la Ciudad de Los Ángeles
- Hogar formado por uno o más hijos menores (17 años o menos)
- El ingreso total del hogar debe caer por debajo del 50 % del AMI (consulte el cuadro anterior)
- Hogar que actualmente no recibe asistencia con vales de vivienda (Sección 8, Elección de Vivienda, etc.)

PARA MÁS INFORMACIÓN, O PARA CONCERTAR UNA CITA LLÁMANOS

 310.832.1145

 info@toberman.org

 131 N. Grand Ave. San Pedro, CA 90731

